

# Perspektiv

Læserundersøgelse 2019

# Analysens baggrund

- Undersøgelsen omfatter følgende delundersøgelser
  - ▶ Læserundersøgelse
  - ▶ Redaktionel monitor
  - ▶ 1 Supplerende spørgsmål
- Undersøgelsen er gennemført som en internetundersøgelse blandt modtagere af bladet
- Fakta om undersøgelsen:
  - ▶ Sample med e-mailadresser udleveret af Perspektiv: 4.087
  - ▶ Gennemførte interviews: 924
  - ▶ Antal rykkere: 1
  - ▶ Interviewperiode: 4-15. januar 2019
  - ▶ Undersøgelse i forbindelse med Perspektiv 17. december 2018

# Screeningspørgsmål

Modtager eller læser du fra tid til anden Perspektiv?								
	Under 30 år	30-39 år	40-49 år	50-59 år	60-69 år	Mindst 70 år	Total	Base
Base	40	125	252	219	224	64	924	924
Ja	100%	100%	100%	100%	100%	100%	100%	924
Nej	0%	0%	0%	0%	0%	0%	0%	0
Total	100%	100%	100%	100%	100%	100%	100%	924

Alle adspurgte fordelt på aldersgrupper

# Screeningspørgsmål

Modtager eller læser du fra tid til anden Perspektiv?						
	København	Sjælland	Fyn	Jylland	Total	Base
Base	341	190	65	328	924	924
Ja	100%	100%	100%	100%	100%	924
Nej	0%	0%	0%	0%	0%	0
Total	100%	100%	100%	100%	100%	924

Alle adspurgte fordelt på landsdele

# Screeningspørgsmål

Modtager eller læser du fra tid til anden Perspektiv?				
	Kvinde	Mand	Total	Base
Base	727	197	924	924
Ja	100%	100%	100%	924
Nej	0%	0%	0%	0
Total	100%	100%	100%	924

Alle adspurgte fordelt på køn

# Screeningspørgsmål

Modtager eller læser du fra tid til anden Perspektiv?						
	Statsansat	Folkebibliotek sansat	Privat ansat	Andet	Total	Base
Base	198	448	72	206	924	924
Ja	100%	100%	100%	100%	100%	924
Nej	0%	0%	0%	0%	0%	0
Total	100%	100%	100%	100%	100%	924

Alle adspurgte fordelt på ansættelse

Delundersøgelse

# LÆSERUNDERSØGELSE

# Modtaget, læst eller kigget i aktuelt blad

Har du modtaget, læst eller kigget i det viste nummer af Perspektiv?								
	Under 30 år	30-39 år	40-49 år	50-59 år	60-69 år	Mindst 70 år	Total	Base
Base	40	125	252	219	224	64	924	924
Ja, læst eller kigget	55%	39%	57%	59%	69%	77%	59%	546
Ja, modtaget men ikke læst	35%	45%	36%	30%	21%	17%	31%	283
Nej, har ikke modtaget det	8%	10%	5%	6%	4%	5%	6%	53
Ved ikke	3%	6%	3%	5%	6%	2%	5%	42
Total	100%	100%	100%	100%	100%	100%	100%	924

Alle adspurgte fordelt på aldersgrupper



# Modtaget, læst eller kigget i aktuelt blad

Har du modtaget, læst eller kigget i det viste nummer af Perspektiv?						
	København	Sjælland	Fyn	Jylland	Total	Base
Base	341	190	65	328	924	924
Ja, læst eller kigget	58%	65%	62%	56%	59%	546
Ja, modtaget men ikke læst	33%	25%	29%	31%	31%	283
Nej, har ikke modtaget det	5%	6%	5%	7%	6%	53
Ved ikke	3%	4%	5%	6%	5%	42
Total	100%	100%	100%	100%	100%	924

Alle adspurgte fordelt på landsdele

# Modtaget, læst eller kigget i aktuelt blad

Har du modtaget, læst eller kigget i det viste nummer af Perspektiv?				
	Kvinde	Mand	Total	Base
Base	727	197	924	924
Ja, læst eller kigget	58%	62%	59%	546
Ja, modtaget men ikke læst	31%	29%	31%	283
Nej, har ikke modtaget det	6%	5%	6%	53
Ved ikke	5%	4%	5%	42
Total	100%	100%	100%	924

Alle adspurgte fordelt på køn

# Modtaget, læst eller kigget i aktuelt blad

Har du modtaget, læst eller kigget i det viste nummer af Perspektiv?						
	Statsansat	Folkebibliotek sansat	Privat ansat	Andet	Total	Base
Base	198	448	72	206	924	924
Ja, læst eller kigget	53%	61%	44%	67%	59%	546
Ja, modtaget men ikke læst	32%	31%	47%	23%	31%	283
Nej, har ikke modtaget det	7%	4%	6%	7%	6%	53
Ved ikke	8%	4%	3%	3%	5%	42
Total	100%	100%	100%	100%	100%	924

Alle adspurgte fordelt på ansættelse

# Anciennitet

I hvor lang en periode har du jævnligt modtaget eller læst Perspektiv?								
	Under 30 år	30-39 år	40-49 år	50-59 år	60-69 år	Mindst 70 år	Total	Base
Base	40	125	252	219	224	64	924	924
Under 1 måned	0%	1%	0%	0%	0%	0%	0%	2
2 - 3 måneder	3%	1%	0%	0%	0%	0%	0%	3
4 - 6 måneder	5%	2%	0%	0%	0%	0%	1%	6
7 - 12 måneder	13%	2%	2%	0%	0%	0%	1%	11
1 - 2 år	18%	10%	2%	1%	1%	3%	3%	31
Mindst 2 år	63%	86%	96%	98%	99%	97%	94%	871
Total	100%	100%	100%	100%	100%	100%	100%	924

Alle adspurgte fordelt på aldersgrupper

# Anciennitet

I hvor lang en periode har du jævnligt modtaget eller læst Perspektiv?						
	København	Sjælland	Fyn	Jylland	Total	Base
Base	341	190	65	328	924	924
Under 1 måned	0%	0%	2%	0%	0%	2
2 - 3 måneder	0%	1%	0%	0%	0%	3
4 - 6 måneder	1%	2%	0%	0%	1%	6
7 - 12 måneder	1%	1%	2%	1%	1%	11
1 - 2 år	6%	4%	2%	1%	3%	31
Mindst 2 år	92%	93%	95%	97%	94%	871
Total	100%	100%	100%	100%	100%	924

Alle adspurgte fordelt på landsdele

# Anciennitet

I hvor lang en periode har du jævnligt modtaget eller læst Perspektiv?

	Kvinde	Mand	Total	Base
Base	727	197	924	924
Under 1 måned	0%	1%	0%	2
2 - 3 måneder	0%	0%	0%	3
4 - 6 måneder	1%	1%	1%	6
7 - 12 måneder	1%	2%	1%	11
1 - 2 år	3%	3%	3%	31
Mindst 2 år	94%	94%	94%	871
Total	100%	100%	100%	924

Alle adspurgte fordelt på køn

# Anciennitet

I hvor lang en periode har du jævnligt modtaget eller læst Perspektiv?

	Statsansat	Folkebibliotek ansat	Privat ansat	Andet	Total	Base
Base	198	448	72	206	924	924
Under 1 måned	0%	0%	0%	0%	0%	2
2 - 3 måneder	0%	0%	1%	0%	0%	3
4 - 6 måneder	1%	0%	1%	1%	1%	6
7 - 12 måneder	1%	1%	1%	1%	1%	11
1 - 2 år	5%	2%	1%	5%	3%	31
Mindst 2 år	94%	96%	94%	91%	94%	871
Total	100%	100%	100%	100%	100%	924

Alle adspurgte fordelt på ansættelse

# Loyalitet

Hvor mange numre ud af de seneste 10 numre af Perspektiv har du læst eller kigget i?								
	Under 30 år	30-39 år	40-49 år	50-59 år	60-69 år	Mindst 70 år	Total	Base
Base	40	125	252	219	224	64	924	924
0 numre (0)	0%	2%	0%	0%	1%	2%	1%	8
1 nummer (1)	3%	4%	2%	0%	0%	0%	1%	12
2 numre (2)	3%	6%	4%	0%	2%	0%	2%	22
3 numre (3)	10%	6%	3%	1%	2%	3%	3%	28
4 numre (4)	3%	6%	3%	3%	2%	2%	3%	28
5 numre (5)	8%	7%	5%	5%	1%	2%	4%	38
6 numre (6)	15%	7%	4%	1%	4%	0%	4%	37
7 numre (7)	3%	10%	10%	7%	4%	2%	7%	64
8 numre (8)	13%	10%	15%	13%	11%	5%	12%	111
9 numre (9)	5%	7%	12%	8%	9%	11%	9%	87
10 numre (10)	40%	33%	43%	61%	63%	75%	53%	489
Total	100%	100%	100%	100%	100%	100%	100%	924
Mean	7,4	6,9	8,1	8,8	8,8	9,2	8,3	

Tal i parentes viser vægt i gennemsnitsberegningen

Alle adspurgte fordelt på aldersgrupper



# Loyalitet

Hvor mange numre ud af de seneste 10 numre af Perspektiv har du læst eller kigget i?						
	København	Sjælland	Fyn	Jylland	Total	Base
Base	341	190	65	328	924	924
0 numre (0)	1%	0%	2%	1%	1%	8
1 nummer (1)	1%	1%	2%	2%	1%	12
2 numre (2)	4%	2%	0%	2%	2%	22
3 numre (3)	3%	3%	3%	4%	3%	28
4 numre (4)	3%	3%	5%	3%	3%	28
5 numre (5)	4%	5%	6%	4%	4%	38
6 numre (6)	3%	4%	5%	5%	4%	37
7 numre (7)	8%	7%	5%	6%	7%	64
8 numre (8)	14%	11%	11%	11%	12%	111
9 numre (9)	9%	8%	8%	10%	9%	87
10 numre (10)	50%	56%	55%	54%	53%	489
Total	100%	100%	100%	100%	100%	924
Mean	8,1	8,5	8,3	8,4	8,3	

Tal i parentes viser vægt i gennemsnitsberegningen

Alle adspurgte fordelt på landsdele

# Loyalitet

Hvor mange numre ud af de seneste 10 numre af Perspektiv har du læst eller kigget i?

	Kvinde	Mand	Total	Base
Base	727	197	924	924
0 numre (0)	1%	1%	1%	8
1 nummer (1)	1%	2%	1%	12
2 numre (2)	2%	3%	2%	22
3 numre (3)	3%	4%	3%	28
4 numre (4)	3%	3%	3%	28
5 numre (5)	4%	6%	4%	38
6 numre (6)	4%	6%	4%	37
7 numre (7)	7%	8%	7%	64
8 numre (8)	13%	10%	12%	111
9 numre (9)	10%	9%	9%	87
10 numre (10)	53%	51%	53%	489
Total	100%	100%	100%	924
Mean	8,3	8,1	8,3	

Tal i parentes viser vægt i gennemsnitsberegningen

Alle adspurgte fordelt på køn

# Loyalitet

Hvor mange numre ud af de seneste 10 numre af Perspektiv har du læst eller kigget i?						
	Statsansat	Folkebibliotek sansat	Privat ansat	Andet	Total	Base
Base	198	448	72	206	924	924
0 numre (0)	1%	0%	1%	1%	1%	8
1 nummer (1)	3%	1%	0%	1%	1%	12
2 numre (2)	2%	2%	7%	2%	2%	22
3 numre (3)	1%	4%	3%	4%	3%	28
4 numre (4)	3%	3%	1%	3%	3%	28
5 numre (5)	6%	4%	6%	3%	4%	38
6 numre (6)	4%	4%	3%	3%	4%	37
7 numre (7)	10%	6%	8%	4%	7%	64
8 numre (8)	14%	12%	18%	9%	12%	111
9 numre (9)	9%	10%	11%	9%	9%	87
10 numre (10)	48%	54%	42%	59%	53%	489
Total	100%	100%	100%	100%	100%	924
Mean	8,2	8,4	7,9	8,4	8,3	

Tal i parentes viser vægt i gennemsnitsberegningen

Alle adspurgte fordelt på ansættelse

# Læserantal

Hvor mange personer inklusive dig selv læser normalt dit eksemplar af Perspektiv?								
	Under 30 år	30-39 år	40-49 år	50-59 år	60-69 år	Mindst 70 år	Total	Base
Base	40	125	252	219	224	64	924	924
1 person (1)	90%	80%	83%	88%	88%	86%	85%	789
2 personer (2)	5%	14%	12%	6%	7%	5%	9%	82
3 personer (3)	0%	1%	1%	0%	0%	0%	1%	5
4 personer (4)	0%	0%	0%	0%	0%	0%	0%	0
5 personer (5)	0%	0%	0%	0%	0%	0%	0%	0
Mere end 5 personer (6)	0%	0%	0%	0%	0%	0%	0%	0
Ved ikke (-)	5%	5%	5%	5%	5%	9%	5%	48
Total	100%	100%	100%	100%	100%	100%	100%	924
Mean	1,1	1,2	1,1	1,1	1,1	1,1	1,1	

Tal i parentes viser vægt i gennemsnitsberegningen

Alle adspurgte fordelt på aldersgrupper

# Læserantal

Hvor mange personer inklusive dig selv læser normalt dit eksemplar af Perspektiv?						
	København	Sjælland	Fyn	Jylland	Total	Base
Base	341	190	65	328	924	924
1 person (1)	87%	85%	74%	86%	85%	789
2 personer (2)	9%	8%	14%	9%	9%	82
3 personer (3)	0%	1%	3%	0%	1%	5
4 personer (4)	0%	0%	0%	0%	0%	0
5 personer (5)	0%	0%	0%	0%	0%	0
Mere end 5 personer (6)	0%	0%	0%	0%	0%	0
Ved ikke (-)	4%	7%	9%	5%	5%	48
Total	100%	100%	100%	100%	100%	924
Mean	1,1	1,1	1,2	1,1	1,1	

Tal i parentes viser vægt i gennemsnitsberegningen

Alle adspurgte fordelt på landsdele

# Læserantal

Hvor mange personer inklusive dig selv læser normalt dit eksemplar af Perspektiv?

	Kvinde	Mand	Total	Base
Base	727	197	924	924
1 person (1)	86%	85%	85%	789
2 personer (2)	8%	12%	9%	82
3 personer (3)	1%	1%	1%	5
4 personer (4)	0%	0%	0%	0
5 personer (5)	0%	0%	0%	0
Mere end 5 personer (6)	0%	0%	0%	0
Ved ikke (-)	6%	3%	5%	48
Total	100%	100%	100%	924
Mean	1,1	1,1	1,1	

Tal i parentes viser vægt i gennemsnitsberegningen

Alle adspurgte fordelt på køn

# Læserantal

Hvor mange personer inklusive dig selv læser normalt dit eksemplar af Perspektiv?						
	Statsansat	Folkebibliotek ansat	Privat ansat	Andet	Total	Base
Base	198	448	72	206	924	924
1 person (1)	86%	85%	88%	85%	85%	789
2 personer (2)	9%	10%	6%	9%	9%	82
3 personer (3)	1%	1%	0%	0%	1%	5
4 personer (4)	0%	0%	0%	0%	0%	0
5 personer (5)	0%	0%	0%	0%	0%	0
Mere end 5 personer (6)	0%	0%	0%	0%	0%	0
Ved ikke (-)	5%	5%	7%	6%	5%	48
Total	100%	100%	100%	100%	100%	924
Mean	1,1	1,1	1,1	1,1	1,1	

Tal i parentes viser vægt i gennemsnitsberegningen

Alle adspurgte fordelt på ansættelse

# Repetitionslæsning

Hvor mange gange tager du normalt alt i alt et konkret nummer af Perspektiv frem og læser eller kigger i det?								
	Under 30 år	30-39 år	40-49 år	50-59 år	60-69 år	Mindst 70 år	Total	Base
Base	40	125	252	219	224	64	924	924
0 (0)	10%	14%	6%	3%	7%	8%	7%	63
1 (1)	35%	38%	42%	27%	33%	36%	35%	323
2 (2)	20%	27%	28%	42%	33%	38%	33%	303
3 (3)	18%	15%	14%	16%	15%	13%	15%	138
4 (4)	13%	2%	5%	5%	5%	3%	5%	43
5 (5)	0%	2%	2%	5%	3%	2%	3%	25
6 (6)	3%	0%	1%	0%	0%	0%	0%	4
7 (7)	0%	1%	0%	0%	0%	0%	0%	3
8 (8)	0%	0%	1%	1%	1%	2%	1%	7
9 (9)	0%	0%	0%	0%	0%	0%	0%	3
10 (10)	3%	2%	1%	1%	2%	0%	1%	12
Total	100%	100%	100%	100%	100%	100%	100%	924
Mean	2,2	1,8	2,0	2,2	2,1	1,8	2,0	

Tal i parentes viser vægt i gennemsnitsberegningen

Alle adspurgte fordelt på aldersgrupper



# Repetitionslæsning

Hvor mange gange tager du normalt alt i alt et konkret nummer af Perspektiv frem og læser eller kigger i det?						
	København	Sjælland	Fyn	Jylland	Total	Base
Base	341	190	65	328	924	924
0 (0)	9%	3%	6%	7%	7%	63
1 (1)	36%	36%	28%	34%	35%	323
2 (2)	33%	31%	42%	32%	33%	303
3 (3)	13%	16%	14%	16%	15%	138
4 (4)	4%	6%	6%	4%	5%	43
5 (5)	2%	3%	2%	3%	3%	25
6 (6)	0%	1%	0%	1%	0%	4
7 (7)	0%	2%	0%	0%	0%	3
8 (8)	1%	2%	2%	0%	1%	7
9 (9)	1%	0%	0%	0%	0%	3
10 (10)	1%	1%	2%	2%	1%	12
Total	100%	100%	100%	100%	100%	924
Mean	1,9	2,2	2,1	2,1	2,0	

Tal i parentes viser vægt i gennemsnitsberegningen

Alle adspurgte fordelt på landsdel

# Repetitionslæsning

Hvor mange gange tager du normalt alt i alt et konkret nummer af Perspektiv frem og læser eller kigger i det?				
	Kvinde	Mand	Total	Base
Base	727	197	924	924
0 (0)	7%	6%	7%	63
1 (1)	34%	37%	35%	323
2 (2)	33%	31%	33%	303
3 (3)	15%	14%	15%	138
4 (4)	4%	6%	5%	43
5 (5)	2%	4%	3%	25
6 (6)	1%	0%	0%	4
7 (7)	0%	1%	0%	3
8 (8)	1%	1%	1%	7
9 (9)	0%	0%	0%	3
10 (10)	1%	1%	1%	12
Total	100%	100%	100%	924
Mean	2,0	2,1	2,0	

Tal i parentes viser vægt i gennemsnitsberegningen

Alle adspurgte fordelt på køn

# Repetitionslæsning

Hvor mange gange tager du normalt alt i alt et konkret nummer af Perspektiv frem og læser eller kigger i det?						
	Statsansat	Folkebibliotek sansat	Privat ansat	Andet	Total	Base
Base	198	448	72	206	924	924
0 (0)	6%	5%	8%	10%	7%	63
1 (1)	42%	33%	39%	32%	35%	323
2 (2)	32%	34%	29%	33%	33%	303
3 (3)	13%	16%	11%	16%	15%	138
4 (4)	3%	5%	7%	4%	5%	43
5 (5)	2%	4%	3%	2%	3%	25
6 (6)	1%	0%	0%	0%	0%	4
7 (7)	0%	0%	0%	1%	0%	3
8 (8)	2%	0%	1%	1%	1%	7
9 (9)	1%	0%	0%	0%	0%	3
10 (10)	1%	2%	1%	0%	1%	12
Total	100%	100%	100%	100%	100%	924
Mean	1,9	2,2	2,0	1,9	2,0	

Tal i parentes viser vægt i gennemsnitsberegningen

Alle adspurgte fordelt på ansættelse

Hvor lang tid bruger du normalt alt i alt på at læse et nummer af Perspektiv?								
	Under 30 år	30-39 år	40-49 år	50-59 år	60-69 år	Mindst 70 år	Total	Base
Base	40	125	252	219	224	64	924	924
Læser normalt ikke bladet (-)	0%	7%	2%	0%	1%	2%	2%	19
Under 5 min (5)	3%	7%	6%	2%	4%	5%	5%	42
5 - 15 min (10)	38%	34%	28%	23%	22%	20%	26%	242
15 - 30 min (22.5)	33%	30%	35%	42%	40%	44%	38%	347
30 - 45 min (37.5)	15%	10%	19%	21%	21%	13%	18%	168
45 - 60 min (52.5)	8%	6%	4%	5%	8%	14%	6%	57
1 - 2 timer (90)	3%	3%	2%	4%	3%	2%	3%	25
Mere end 2 timer (120)	0%	0%	1%	0%	0%	0%	0%	4
Ved ikke (-)	3%	2%	3%	3%	1%	2%	2%	20
Total	100%	100%	100%	100%	100%	100%	100%	924
Mean	23,6	22,3	23,8	27,0	27,1	26,4	25,4	

Tal i parentes viser vægt i gennemsnitsberegningen

Alle adspurgte fordelt på aldersgrupper

# Læsetid

Hvor lang tid bruger du normalt alt i alt på at læse et nummer af Perspektiv?						
	København	Sjælland	Fyn	Jylland	Total	Base
Base	341	190	65	328	924	924
Læser normalt ikke bladet (-)	3%	1%	2%	2%	2%	19
Under 5 min (5)	6%	4%	5%	3%	5%	42
5 - 15 min (10)	28%	24%	28%	26%	26%	242
15 - 30 min (22.5)	35%	36%	42%	40%	38%	347
30 - 45 min (37.5)	19%	19%	17%	17%	18%	168
45 - 60 min (52.5)	4%	10%	2%	7%	6%	57
1 - 2 timer (90)	4%	3%	2%	2%	3%	25
Mere end 2 timer (120)	1%	1%	2%	0%	0%	4
Ved ikke (-)	1%	3%	3%	2%	2%	20
Total	100%	100%	100%	100%	100%	924
Mean	25,2	27,5	23,8	24,6	25,4	

Tal i parentes viser vægt i gennemsnitsberegningen

Alle adspurgte fordelt på landsdele

# Læsetid

Hvor lang tid bruger du normalt alt i alt på at læse et nummer af Perspektiv?				
	Kvinde	Mand	Total	Base
Base	727	197	924	924
Læser normalt ikke bladet (-)	2%	1%	2%	19
Under 5 min (5)	4%	7%	5%	42
5 - 15 min (10)	24%	32%	26%	242
15 - 30 min (22.5)	38%	37%	38%	347
30 - 45 min (37.5)	20%	13%	18%	168
45 - 60 min (52.5)	7%	3%	6%	57
1 - 2 timer (90)	2%	5%	3%	25
Mere end 2 timer (120)	0%	1%	0%	4
Ved ikke (-)	2%	2%	2%	20
Total	100%	100%	100%	924
Mean	25,9	23,6	25,4	

Tal i parentes viser vægt i gennemsnitsberegningen

Alle adspurgte fordelt på køn

# Læsetid

Hvor lang tid bruger du normalt alt i alt på at læse et nummer af Perspektiv?						
	Statsansat	Folkebibliotek sansat	Privat ansat	Andet	Total	Base
Base	198	448	72	206	924	924
Læser normalt ikke bladet (-)	3%	2%	4%	2%	2%	19
Under 5 min (5)	5%	4%	4%	6%	5%	42
5 - 15 min (10)	31%	25%	32%	22%	26%	242
15 - 30 min (22.5)	32%	40%	31%	41%	38%	347
30 - 45 min (37.5)	21%	18%	17%	16%	18%	168
45 - 60 min (52.5)	6%	6%	7%	7%	6%	57
1 - 2 timer (90)	2%	3%	4%	3%	3%	25
Mere end 2 timer (120)	1%	0%	0%	0%	0%	4
Ved ikke (-)	2%	3%	1%	2%	2%	20
Total	100%	100%	100%	100%	100%	924
Mean	24,1	25,7	25,3	25,8	25,4	

Tal i parentes viser vægt i gennemsnitsberegningen

Alle adspurgte fordelt på ansættelse

# Læseandel

Hvor stor en andel af et typisk nummer af Perspektiv læser du?								
	Under 30 år	30-39 år	40-49 år	50-59 år	60-69 år	Mindst 70 år	Total	Base
Base	40	125	252	219	224	64	924	924
Læser det hele eller næsten del hele	13%	9%	12%	12%	15%	5%	12%	109
Læser over halvdelen af bladet	28%	16%	15%	18%	14%	20%	17%	154
Læser omkring halvdelen af bladet	10%	17%	23%	23%	22%	20%	21%	195
Læser under halvdelen af bladet	10%	10%	11%	15%	10%	6%	11%	103
Læser kun enkelte artikler	38%	35%	32%	28%	34%	42%	33%	304
Læser ikke, kigger kun overskrifter og billeder	3%	11%	6%	3%	4%	5%	5%	49
Hverken læser eller ser i bladet	0%	2%	1%	0%	0%	2%	1%	8
Ved ikke	0%	0%	0%	0%	0%	0%	0%	2
Total	100%	100%	100%	100%	100%	100%	100%	924

Alle adspurgte fordelt på aldersgrupper



# Læseandel

Hvor stor en andel af et typisk nummer af Perspektiv læser du?						
	København	Sjælland	Fyn	Jylland	Total	Base
Base	341	190	65	328	924	924
Læser det hele eller næsten del hele	11%	18%	9%	9%	12%	109
Læser over halvdelen af bladet	17%	13%	14%	19%	17%	154
Læser omkring halvdelen af bladet	18%	24%	23%	23%	21%	195
Læser under halvdelen af bladet	11%	8%	11%	13%	11%	103
Læser kun enkelte artikler	34%	31%	40%	32%	33%	304
Læser ikke, kigger kun overskrifter og billeder	7%	5%	2%	4%	5%	49
Hverken læser eller ser i bladet	2%	0%	2%	0%	1%	8
Ved ikke	0%	0%	0%	0%	0%	2
Total	100%	100%	100%	100%	100%	924

Alle adspurgte fordelt på landsdele

# Læseandel

Hvor stor en andel af et typisk nummer af Perspektiv læser du?				
	Kvinde	Mand	Total	Base
Base	727	197	924	924
Læser det hele eller næsten del hele	13%	7%	12%	109
Læser over halvdelen af bladet	18%	13%	17%	154
Læser omkring halvdelen af bladet	21%	20%	21%	195
Læser under halvdelen af bladet	11%	10%	11%	103
Læser kun enkelte artikler	30%	42%	33%	304
Læser ikke, kigger kun overskrifter og billeder	5%	8%	5%	49
Hverken læser eller ser i bladet	1%	1%	1%	8
Ved ikke	0%	0%	0%	2
Total	100%	100%	100%	924

Alle adspurgte fordelt på køn

# Læseandel

Hvor stor en andel af et typisk nummer af Perspektiv læser du?						
	Statsansat	Folkebibliotek sansat	Privat ansat	Andet	Total	Base
Base	198	448	72	206	924	924
Læser det hele eller næsten del hele	10%	13%	14%	11%	12%	109
Læser over halvdelen af bladet	14%	19%	10%	17%	17%	154
Læser omkring halvdelen af bladet	24%	22%	17%	17%	21%	195
Læser under halvdelen af bladet	12%	11%	3%	13%	11%	103
Læser kun enkelte artikler	35%	30%	46%	33%	33%	304
Læser ikke, kigger kun overskrifter og billeder	5%	4%	10%	6%	5%	49
Hverken læser eller ser i bladet	1%	1%	1%	1%	1%	8
Ved ikke	0%	0%	0%	0%	0%	2
Total	100%	100%	100%	100%	100%	924

Alle adspurgte fordelt på ansættelse

# Læsestart

Når du modtager et nyt nummer af Perspektiv, hvornår begynder du normalt at kigge eller læse i det?

	Under 30 år	30-39 år	40-49 år	50-59 år	60-69 år	Mindst 70 år	Total	Base
Base	40	125	252	219	224	64	924	924
Med det samme	10%	7%	8%	9%	8%	8%	8%	76
Samme dag	33%	26%	25%	29%	32%	31%	29%	264
I løbet af ugen	43%	46%	54%	55%	49%	53%	51%	474
Senere end en uge efter	13%	10%	7%	6%	6%	5%	7%	67
Får det ikke læst	3%	6%	4%	0%	1%	2%	2%	22
Ved ikke	0%	4%	2%	1%	4%	2%	2%	21
Total	100%	100%	100%	100%	100%	100%	100%	924

Alle adspurgte fordelt på aldersgrupper

# Læsestart

Når du modtager et nyt nummer af Perspektiv, hvornår begynder du normalt at kigge eller læse i det?

	København	Sjælland	Fyn	Jylland	Total	Base
Base	341	190	65	328	924	924
Med det samme	8%	10%	6%	8%	8%	76
Samme dag	25%	37%	29%	27%	29%	264
I løbet af ugen	54%	44%	58%	52%	51%	474
Senere end en uge efter	7%	6%	3%	9%	7%	67
Får det ikke læst	4%	0%	2%	2%	2%	22
Ved ikke	2%	3%	2%	2%	2%	21
Total	100%	100%	100%	100%	100%	924

Alle adspurgte fordelt på landsdele

# Læsestart

Når du modtager et nyt nummer af Perspektiv, hvornår begynder du normalt at kigge eller læse i det?

	Kvinde	Mand	Total	Base
Base	727	197	924	924
Med det samme	9%	7%	8%	76
Samme dag	27%	33%	29%	264
I løbet af ugen	52%	49%	51%	474
Senere end en uge efter	7%	8%	7%	67
Får det ikke læst	3%	2%	2%	22
Ved ikke	3%	1%	2%	21
Total	100%	100%	100%	924

Alle adspurgte fordelt på køn

# Læsestart

Når du modtager et nyt nummer af Perspektiv, hvornår begynder du normalt at kigge eller læse i det?

	Statsansat	Folkebibliotek sansat	Privat ansat	Andet	Total	Base
Base	198	448	72	206	924	924
Med det samme	5%	9%	7%	10%	8%	76
Samme dag	29%	27%	21%	33%	29%	264
I løbet af ugen	54%	52%	58%	45%	51%	474
Senere end en uge efter	8%	7%	8%	6%	7%	67
Får det ikke læst	2%	2%	4%	2%	2%	22
Ved ikke	2%	2%	1%	3%	2%	21
Total	100%	100%	100%	100%	100%	924

Alle adspurgte fordelt på ansættelse

# Læseårsag

Læseårsag								
	Under 30 år	30-39 år	40-49 år	50-59 år	60-69 år	Mindst 70 år	Total	Base
Base	40	125	252	219	224	64	924	924
Følge med i, hvad der sker i for mit fag	90%	82%	89%	91%	92%	80%	89%	821
Holde mine faglige kompetencer opdaterede	43%	32%	30%	38%	25%	11%	30%	279
Følge med i den faglige debat	65%	52%	55%	63%	65%	58%	60%	551
Følge med i, hvad mine fagfæller laver	38%	44%	54%	56%	42%	36%	48%	447
Holde mig opdateret om Bibliotekarforbundets politiske arbejde	28%	30%	35%	40%	42%	36%	37%	342
Holde mig opdateret om lovændringer, overenskomster	25%	26%	29%	37%	30%	14%	30%	275
Viden om nye arbejdsområder	63%	47%	55%	44%	31%	19%	43%	401
Læse oversigten over arrangementer på vej	38%	30%	29%	34%	21%	13%	28%	255
Ikke er andre magasiner med fokus på mit fag	25%	19%	22%	14%	15%	19%	18%	166
Jeg føler mig forpligtet til det	15%	18%	20%	12%	14%	17%	16%	149
Total	428%	380%	419%	431%	379%	302%	399%	924



# Læseårsag

Læseårsag						
	København	Sjælland	Fyn	Jylland	Total	Base
Base	341	190	65	328	924	924
Følge med i, hvad der sker i for mit fag	85%	90%	95%	91%	89%	821
Holde mine faglige kompetencer opdaterede	30%	27%	38%	31%	30%	279
Følge med i den faglige debat	59%	57%	57%	62%	60%	551
Følge med i, hvad mine fagfæller laver	48%	45%	52%	50%	48%	447
Holde mig opdateret om Bibliotekarforbundets politiske arbejde	40%	35%	34%	36%	37%	342
Holde mig opdateret om lovændringer, overenskomster	26%	32%	34%	32%	30%	275
Viden om nye arbejdsområder	44%	43%	48%	42%	43%	401
Læse oversigten over arrangementer på vej	29%	26%	22%	28%	28%	255
Ikke er andre magasiner med fokus på mit fag	20%	18%	15%	16%	18%	166
Jeg føler mig forpligtet til det	19%	9%	20%	16%	16%	149
Total	401%	382%	415%	404%	399%	924

# Læseårsag

Læseårsag				
	Kvinde	Mand	Total	Base
Base	727	197	924	924
Følge med i, hvad der sker i for mit fag	90%	84%	89%	821
Holde mine faglige kompetencer opdaterede	32%	24%	30%	279
Følge med i den faglige debat	61%	54%	60%	551
Følge med i, hvad mine fagfæller laver	50%	43%	48%	447
Holde mig opdateret om Bibliotekarforbundets politiske arbejde	39%	31%	37%	342
Holde mig opdateret om lovændringer, overenskomster	32%	21%	30%	275
Viden om nye arbejdsområder	45%	39%	43%	401
Læse oversigten over arrangementer på vej	30%	18%	28%	255
Ikke er andre magasiner med fokus på mit fag	17%	20%	18%	166
Jeg føler mig forpligtet til det	15%	20%	16%	149
Total	411%	355%	399%	924

Læseårsag						
	Statsansat	Folkebiblioteksansat	Privat ansat	Andet	Total	Base
Base	198	448	72	206	924	924
Følge med i, hvad der sker i for mit fag	89%	93%	75%	85%	89%	821
Holde mine faglige kompetencer opdaterede	29%	37%	29%	17%	30%	279
Følge med i den faglige debat	55%	66%	40%	57%	60%	551
Følge med i, hvad mine fagfæller laver	53%	52%	49%	36%	48%	447
Holde mig opdateret om Bibliotekarforbundets politiske arbejde	46%	39%	26%	28%	37%	342
Holde mig opdateret om lovændringer, overenskomster	32%	36%	26%	16%	30%	275
Viden om nye arbejdsområder	49%	46%	56%	29%	43%	401
Læse oversigten over arrangementer på vej	35%	27%	33%	19%	28%	255
Ikke er andre magasiner med fokus på mit fag	17%	19%	21%	16%	18%	166
Jeg føler mig forpligtet til det	18%	17%	22%	11%	16%	149
Total	423%	431%	378%	313%	399%	924

# Gemmetid

Hvor lang tid gemmer du normalt et nummer af Perspektiv?								
	Under 30 år	30-39 år	40-49 år	50-59 år	60-69 år	Mindst 70 år	Total	Base
Base	40	125	252	219	224	64	924	924
Smider bladet ud med det samme	0%	7%	3%	0%	4%	8%	3%	32
Smider bladet ud, når det er læst	33%	53%	56%	45%	46%	52%	49%	454
Giver det videre til andre, når det er læst	0%	1%	2%	1%	3%	0%	2%	16
Gemmer det op til et halvt år	23%	16%	19%	25%	25%	14%	21%	197
Gemmer det mere end et halvt år	40%	22%	18%	23%	20%	23%	21%	198
Ved ikke	5%	2%	2%	5%	2%	3%	3%	27
Total	100%	100%	100%	100%	100%	100%	100%	924

Alle adspurgte fordelt på aldersgrupper

# Gemmetid

Hvor lang tid gemmer du normalt et nummer af Perspektiv?						
	København	Sjælland	Fyn	Jylland	Total	Base
Base	341	190	65	328	924	924
Smider bladet ud med det samme	5%	2%	3%	2%	3%	32
Smider bladet ud, når det er læst	49%	52%	45%	49%	49%	454
Giver det videre til andre, når det er læst	1%	3%	5%	1%	2%	16
Gemmer det op til et halvt år	19%	22%	29%	22%	21%	197
Gemmer det mere end et halvt år	22%	20%	15%	23%	21%	198
Ved ikke	4%	2%	3%	3%	3%	27
Total	100%	100%	100%	100%	100%	924

Alle adspurgte fordelt på landsdele

# Gemmetid

Hvor lang tid gemmer du normalt et nummer af Perspektiv?

	Kvinde	Mand	Total	Base
Base	727	197	924	924
Smider bladet ud med det samme	3%	4%	3%	32
Smider bladet ud, når det er læst	47%	57%	49%	454
Giver det videre til andre, når det er læst	2%	2%	2%	16
Gemmer det op til et halvt år	22%	18%	21%	197
Gemmer det mere end et halvt år	22%	18%	21%	198
Ved ikke	3%	2%	3%	27
Total	100%	100%	100%	924

Alle adspurgte fordelt på køn

# Gemmetid

Hvor lang tid gemmer du normalt et nummer af Perspektiv?						
	Statsansat	Folkebibliotek sansat	Privat ansat	Andet	Total	Base
Base	198	448	72	206	924	924
Smider bladet ud med det samme	3%	3%	7%	3%	3%	32
Smider bladet ud, når det er læst	49%	48%	56%	48%	49%	454
Giver det videre til andre, når det er læst	2%	2%	0%	1%	2%	16
Gemmer det op til et halvt år	18%	24%	13%	21%	21%	197
Gemmer det mere end et halvt år	25%	20%	22%	21%	21%	198
Ved ikke	4%	2%	3%	4%	3%	27
Total	100%	100%	100%	100%	100%	924

Alle adspurgte fordelt på ansættelse

# Annoncerelevans

Oplever du annoncerne i Perspektiv som relevante eller ikke relevante for dig eller din virksomhed?								
	Under 30 år	30-39 år	40-49 år	50-59 år	60-69 år	Mindst 70 år	Total	Base
Base	40	125	252	219	224	64	924	924
Meget relevante	5%	4%	3%	2%	4%	2%	3%	28
Overvejende relevante	45%	26%	34%	34%	30%	19%	31%	289
Lidt relevante	25%	34%	32%	27%	29%	19%	29%	270
Overvejende ikke relevante	18%	25%	24%	27%	27%	36%	26%	241
Meget ikke relevante	8%	11%	7%	11%	10%	25%	10%	96
Total	100%	100%	100%	100%	100%	100%	100%	924

Alle adspurgte fordelt på aldersgrupper



# Annoncerelevans

Oplever du annoncerne i Perspektiv som relevante eller ikke relevante for dig eller din virksomhed?						
	København	Sjælland	Fyn	Jylland	Total	Base
Base	341	190	65	328	924	924
Meget relevante	2%	4%	6%	3%	3%	28
Overvejende relevante	26%	38%	29%	34%	31%	289
Lidt relevante	29%	27%	35%	30%	29%	270
Overvejende ikke relevante	30%	21%	20%	26%	26%	241
Meget ikke relevante	13%	11%	9%	8%	10%	96
Total	100%	100%	100%	100%	100%	924

Alle adspurgte fordelt på landsdele

# Annoncerelevans

Oplever du annoncerne i Perspektiv som relevante eller ikke relevante for dig eller din virksomhed?				
	Kvinde	Mand	Total	Base
Base	727	197	924	924
Meget relevante	3%	3%	3%	28
Overvejende relevante	32%	29%	31%	289
Lidt relevante	30%	25%	29%	270
Overvejende ikke relevante	24%	33%	26%	241
Meget ikke relevante	11%	9%	10%	96
Total	100%	100%	100%	924

Alle adspurgte fordelt på køn

# Annoncerelevans

Oplever du annoncerne i Perspektiv som relevante eller ikke relevante for dig eller din virksomhed?

	Statsansat	Folkebibliotek sansat	Privat ansat	Andet	Total	Base
Base	198	448	72	206	924	924
Meget relevante	1%	4%	0%	3%	3%	28
Overvejende relevante	23%	42%	17%	20%	31%	289
Lidt relevante	29%	31%	29%	24%	29%	270
Overvejende ikke relevante	32%	18%	38%	33%	26%	241
Meget ikke relevante	15%	4%	17%	19%	10%	96
Total	100%	100%	100%	100%	100%	924

Alle adspurgte fordelt på ansættelse

# Annoncerespons

Har reageret på annonce i Perspektiv								
	Under 30 år	30-39 år	40-49 år	50-59 år	60-69 år	Mindst 70 år	Total	Base
Base	40	125	252	219	224	64	924	924
Købt produktet/ydelsen	3%	2%	1%	3%	3%	0%	2%	19
Kontaktet annoncøren	3%	0%	2%	4%	3%	0%	2%	20
Diskuteret annoncen med andre	23%	8%	10%	9%	7%	3%	9%	80
Besøgt annoncørens hjemmeside/Facebookside	13%	12%	14%	21%	21%	5%	16%	152
Gemt annoncen	5%	5%	5%	5%	2%	2%	4%	37
Anden reaktion eller aldrig	68%	82%	77%	72%	74%	94%	77%	707
Total	113%	108%	109%	114%	109%	103%	110%	924

Alle adspurgte fordelt på aldersgrupper

# Annoncerespons

Har reageret på annonce i Perspektiv						
	København	Sjælland	Fyn	Jylland	Total	Base
Base	341	190	65	328	924	924
Købt produktet/ydelsen	2%	3%	5%	2%	2%	19
Kontaktet annoncøren	1%	4%	0%	2%	2%	20
Diskuteret annoncen med andre	8%	11%	8%	9%	9%	80
Besøgt annoncørens hjemmeside/Facebookside	14%	21%	17%	17%	16%	152
Gemt annoncen	3%	5%	3%	5%	4%	37
Anden reaktion eller aldrig	79%	74%	74%	77%	77%	707
Total	106%	116%	106%	111%	110%	924

Alle adspurgte fordelt på landsdele

# Annoncerespons

Har reageret på annonce i Perspektiv				
	Kvinde	Mand	Total	Base
Base	727	197	924	924
Købt produktet/ydelsen	2%	1%	2%	19
Kontaktet annoncøren	2%	3%	2%	20
Diskuteret annoncen med andre	9%	7%	9%	80
Besøgt annoncørens hjemmeside/Facebookside	17%	15%	16%	152
Gemt annoncen	4%	4%	4%	37
Anden reaktion eller aldrig	76%	80%	77%	707
Total	110%	109%	110%	924

Alle adspurgte fordelt på køn

# Annoncerespons

Har reageret på annonce i Perspektiv						
	Statsansat	Folkebibliotek sansat	Privat ansat	Andet	Total	Base
Base	198	448	72	206	924	924
Købt produktet/ydelsen	3%	2%	3%	1%	2%	19
Kontaktet annoncøren	2%	3%	3%	0%	2%	20
Diskuteret annoncen med andre	7%	11%	4%	7%	9%	80
Besøgt annoncørens hjemmeside/Facebookside	12%	21%	13%	13%	16%	152
Gemt annoncen	4%	5%	3%	3%	4%	37
Anden reaktion eller aldrig	81%	71%	83%	82%	77%	707
Total	108%	113%	108%	106%	110%	924

Alle adspurgte fordelt på ansættelse

Delundersøgelse

# REDAKTIONEL MONITOR

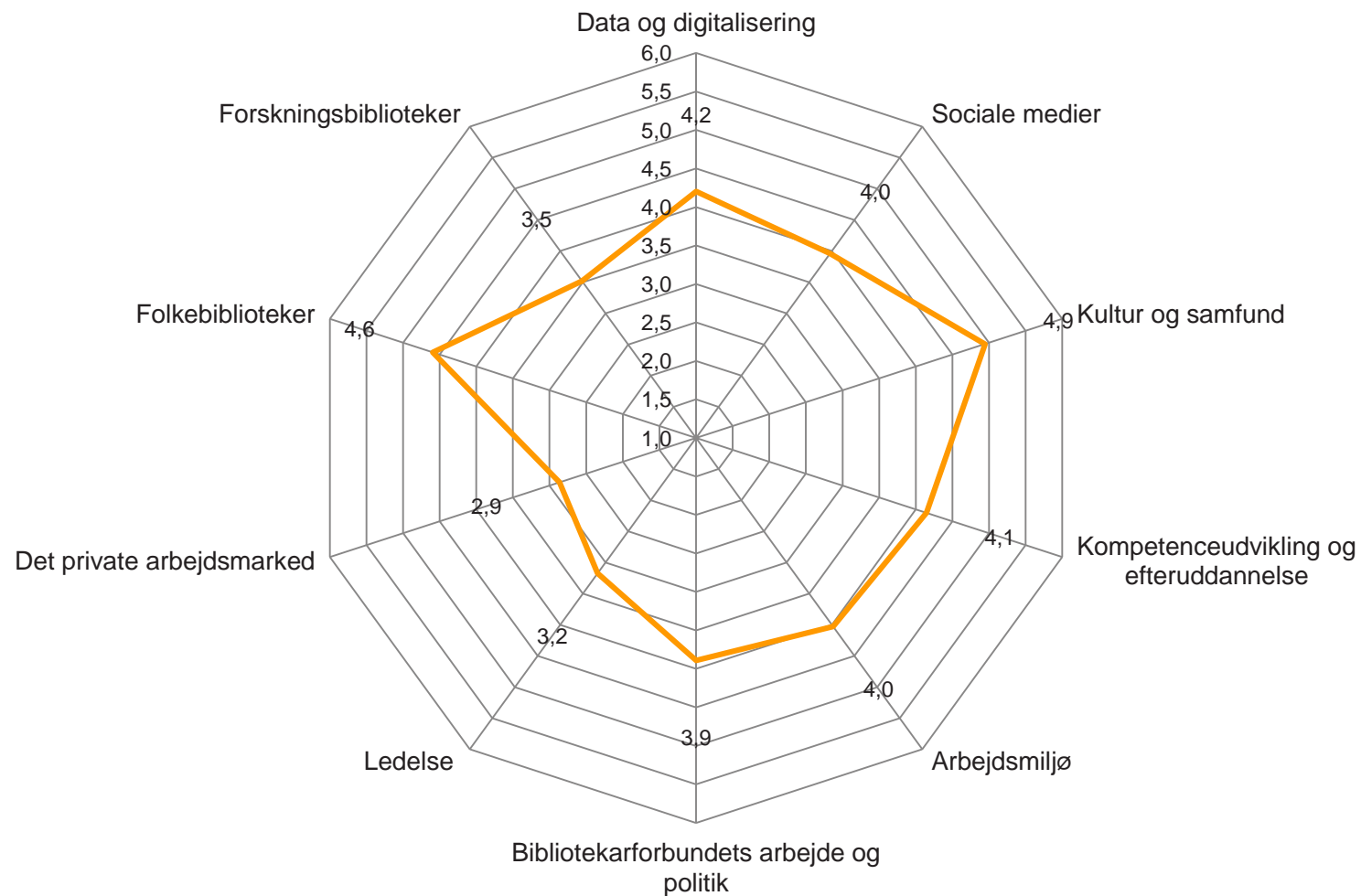


# Interesse for indhold

Interesseprofil	1 (1)	2 (2)	3 (3)	4 (4)	5 (5)	6 (6)	Mean	Base
Data og digitalisering	3%	11%	17%	23%	21%	24%	4,2	924
Sociale medier	4%	12%	20%	27%	22%	15%	4,0	924
Kultur og samfund	1%	3%	9%	18%	27%	43%	4,9	924
Kompetenceudvikling og efteruddannelse	7%	9%	14%	22%	25%	23%	4,1	924
Arbejds miljø	6%	10%	20%	23%	22%	19%	4,0	924
Bibliotekarforbundets arbejde og politik	3%	13%	24%	26%	20%	14%	3,9	924
Ledelse	14%	23%	22%	21%	10%	9%	3,2	924
Det private arbejdsmarked	20%	28%	21%	15%	8%	8%	2,9	924
Folkebiblioteker	5%	10%	10%	12%	19%	43%	4,6	924
Forskningsbiblioteker	11%	20%	20%	18%	13%	17%	3,5	924

Tal i parentes viser vægt i gennemsnitsberegningen

# Interesse for indhold

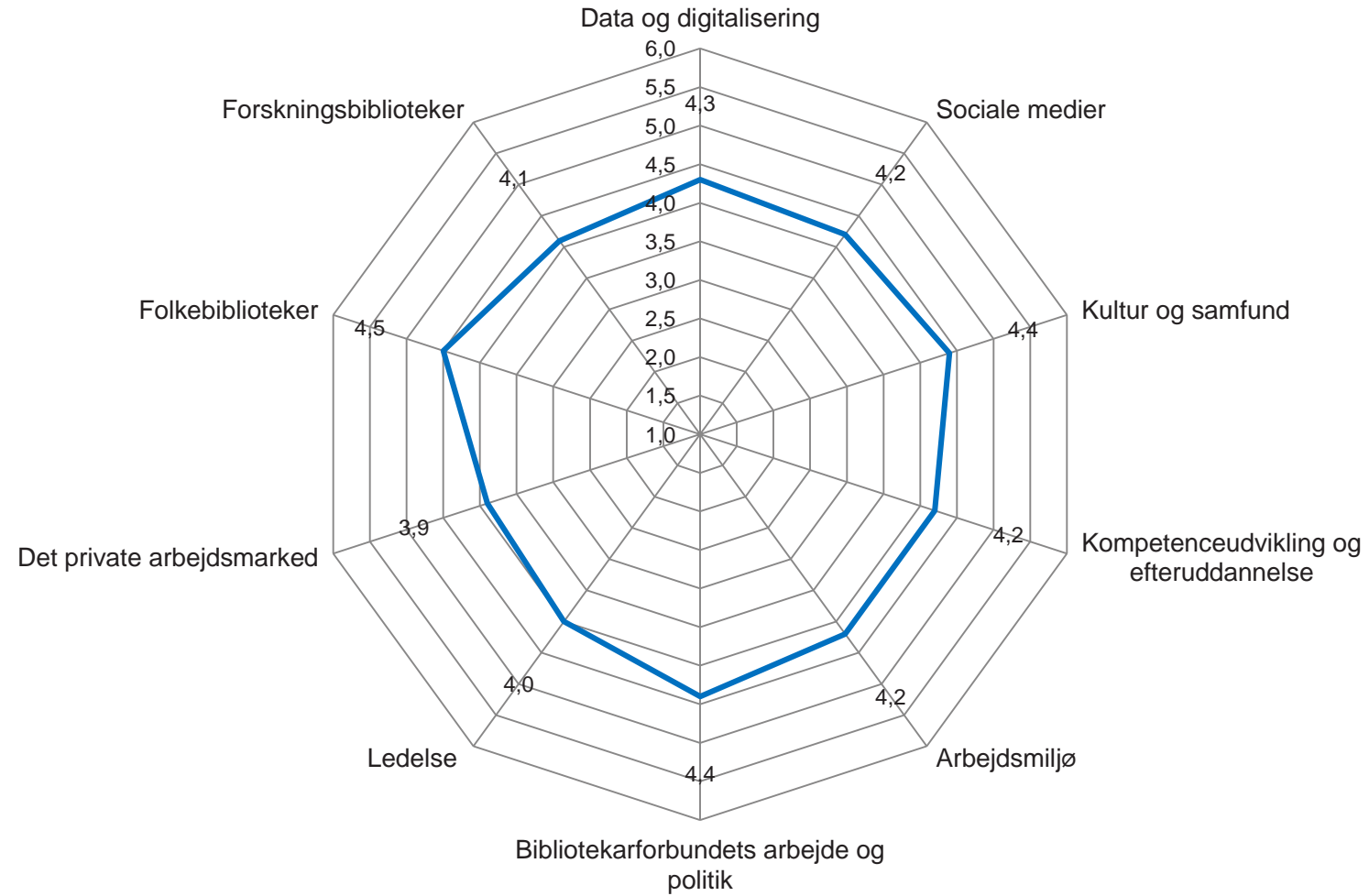


# Kvalitet af indhold

Kvalitetsprofil	1 (1)	2 (2)	3 (3)	4 (4)	5 (5)	6 (6)	Mean	Base
Data og digitalisering	2%	3%	17%	33%	33%	12%	4,3	924
Sociale medier	2%	3%	20%	34%	29%	12%	4,2	924
Kultur og samfund	1%	2%	14%	32%	37%	13%	4,4	924
Kompetenceudvikling og efteruddannelse	2%	4%	20%	32%	31%	11%	4,2	924
Arbejds miljø	2%	4%	21%	33%	30%	11%	4,2	924
Bibliotekarforbundets arbejde og politik	2%	2%	16%	29%	35%	16%	4,4	924
Ledelse	3%	6%	26%	32%	26%	8%	4,0	924
Det private arbejdsmarked	4%	5%	27%	32%	25%	8%	3,9	924
Folkebiblioteker	2%	2%	14%	27%	39%	16%	4,5	924
Forskningsbiblioteker	2%	5%	23%	31%	29%	11%	4,1	924

Tal i parentes viser vægt i gennemsnitsberegningen

# Kvalitet af indhold

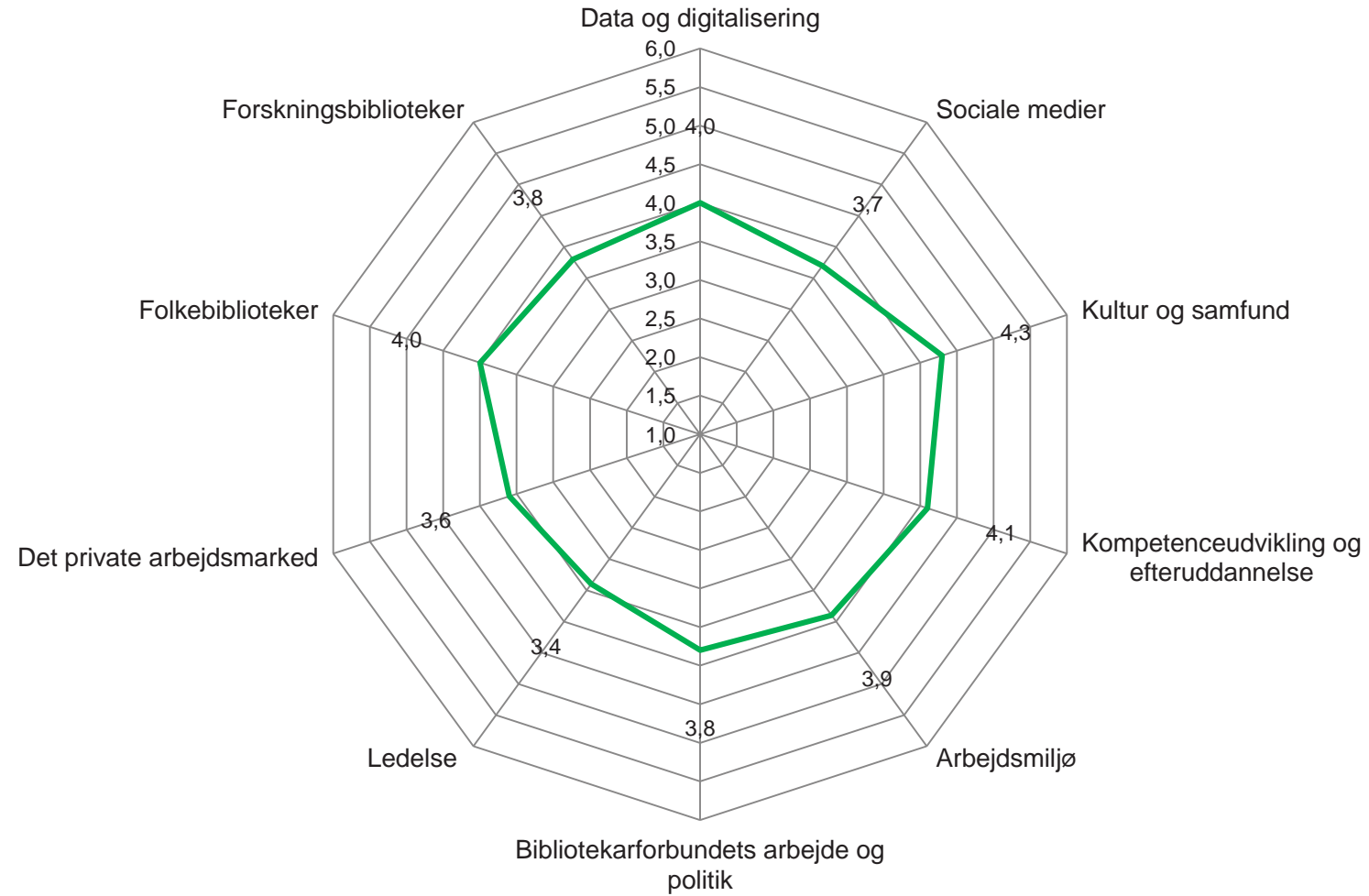


# Prioritering af indhold

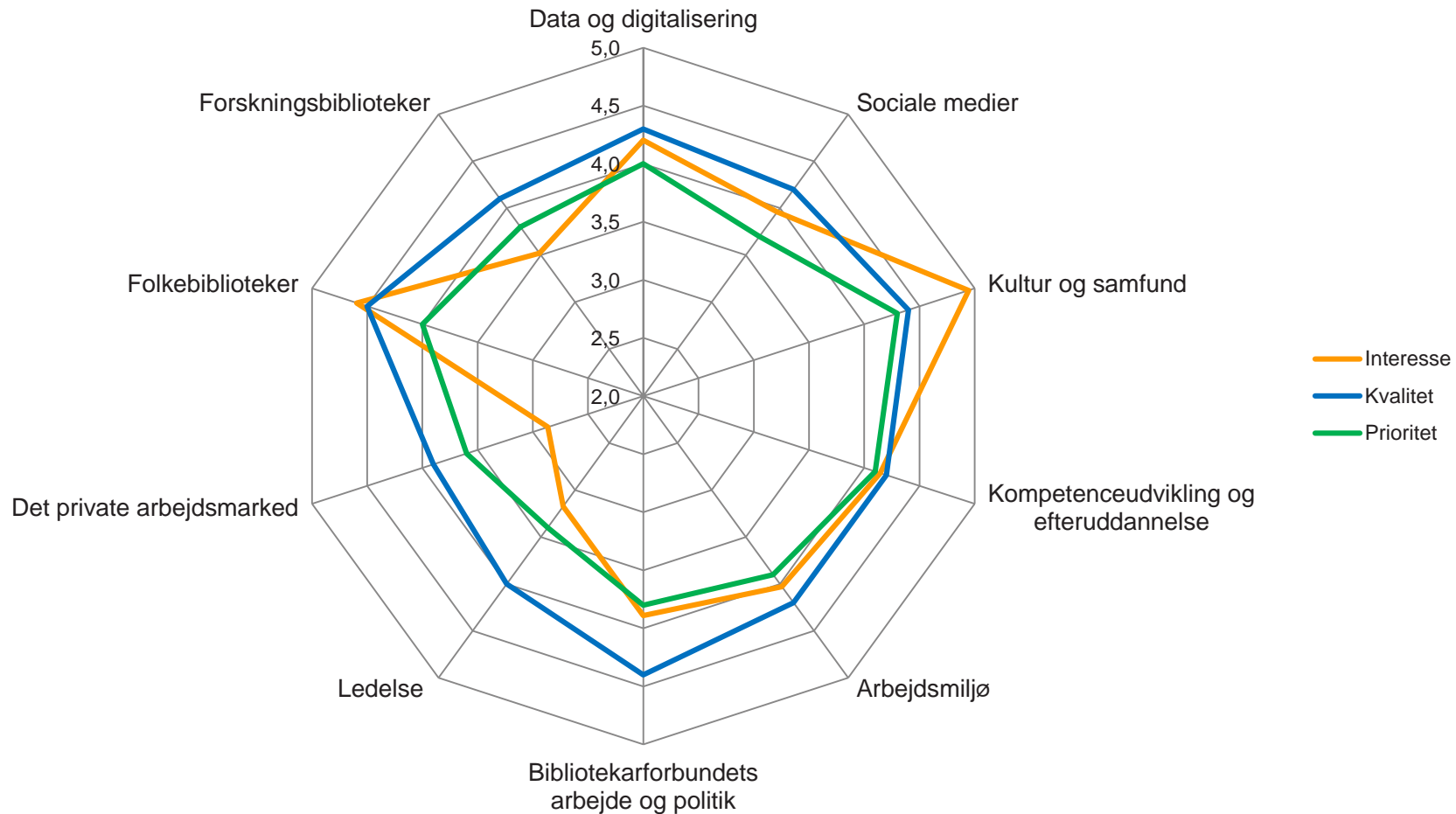
Prioriteringsprofil	1 (1)	2 (2)	3 (3)	4 (4)	5 (5)	6 (6)	Mean	Base
Data og digitalisering	2%	4%	29%	36%	16%	12%	4,0	924
Sociale medier	4%	7%	32%	36%	14%	7%	3,7	924
Kultur og samfund	2%	2%	21%	33%	23%	18%	4,3	924
Kompetenceudvikling og efteruddannelse	2%	4%	26%	34%	20%	16%	4,1	924
Arbejds miljø	2%	6%	28%	36%	17%	10%	3,9	924
Bibliotekarforbundets arbejde og politik	2%	6%	32%	38%	14%	8%	3,8	924
Ledelse	6%	12%	38%	30%	9%	4%	3,4	924
Det private arbejdsmarked	4%	10%	38%	30%	10%	8%	3,6	924
Folkebiblioteker	5%	6%	26%	29%	20%	14%	4,0	924
Forskningsbiblioteker	3%	8%	31%	33%	13%	12%	3,8	924

Tal i parentes viser vægt i gennemsnitsberegningen

# Prioritering af indhold



# Interesse- kvalitet - prioritet af indhold



Bemærk skalaen går fra 2 - 5 for at vise forskellene tydeligere

# Tilfredshed

Tilfredshed	Meget tilfreds	Overvejende tilfreds	Lidt tilfreds	Lidt utilfreds	Overvejende utilfreds	Meget utilfreds	Base
Hvor tilfreds er du generelt med kvaliteten af de artikler, du kan læse i Perspektiv?	21%	64%	8%	2%	4%	2%	924
Hvor tilfreds er du generelt som læser af Perspektiv?	20%	58%	12%	3%	4%	2%	924

Læs åbne besvarelser i bilag



Delundersøgelse

# SUPPLERENDE SPØRGSMÅL

# Perspektiv i elektronisk form

Er du interesseret i at modtage Perspektiv udelukkende i en elektronisk form til læsning på tablets i stedet for som trykt magasin?

	Under 30 år	30-39 år	40-49 år	50-59 år	60-69 år	Mindst 70 år	Total	Base
Base	40	125	252	219	224	64	924	924
Ja	28%	39%	37%	35%	33%	19%	34%	313
Ja, men først om 2 år	8%	5%	4%	3%	6%	5%	5%	42
Ja, men først om 5 år	3%	4%	1%	4%	4%	3%	3%	28
Nej	60%	40%	50%	53%	49%	66%	51%	468
Ved ikke	3%	12%	8%	5%	8%	8%	8%	73

Alle adspurgte fordelt på aldersgrupper

# Perspektiv i elektronisk form

Er du interesseret i at modtage Perspektiv udelukkende i en elektronisk form til læsning på tablets i stedet for som trykt magasin?						
	København	Sjælland	Fyn	Jylland	Total	Base
Base	341	190	65	328	924	924
Ja	33%	30%	32%	37%	34%	313
Ja, men først om 2 år	4%	3%	8%	5%	5%	42
Ja, men først om 5 år	3%	3%	3%	4%	3%	28
Nej	51%	56%	51%	47%	51%	468
Ved ikke	9%	8%	6%	7%	8%	73

Alle adspurgte fordelt på landsdel

# Perspektiv i elektronisk form

Er du interesseret i at modtage Perspektiv udelukkende i en elektronisk form til læsning på tablets i stedet for som trykt magasin?

	Kvinde	Mand	Total	Base
Base	727	197	924	924
Ja	32%	39%	34%	313
Ja, men først om 2 år	4%	6%	5%	42
Ja, men først om 5 år	3%	2%	3%	28
Nej	51%	49%	51%	468
Ved ikke	9%	4%	8%	73

Alle adspurgte fordelt på køn

# Perspektiv i elektronisk form

Er du interesseret i at modtage Perspektiv udelukkende i en elektronisk form til læsning på tablets i stedet for som trykt magasin?						
	Statsansat	Folkebibliotek sansat	Privat ansat	Andet	Total	Base
Base	198	448	72	206	924	924
Ja	35%	34%	36%	32%	34%	313
Ja, men først om 2 år	7%	4%	0%	4%	5%	42
Ja, men først om 5 år	4%	3%	1%	2%	3%	28
Nej	45%	52%	51%	53%	51%	468
Ved ikke	10%	6%	11%	8%	8%	73

Alle adspurgte fordelt på ansættelse

Baggrundsinformationer

# DEMOGRAFI

# Demografi

Hvad er din alder?		
Base	924	
Under 30 år	40	4%
30-39 år	125	14%
40-49 år	252	27%
50-59 år	219	24%
60-69 år	224	24%
Mindst 70 år	64	7%

Hvad er dit køn?		
Base	924	
Kvinde	727	79%
Mand	197	21%

Hvad er postnummeret, hvor du bor?		
Base	924	
København	341	37%
Sjælland	190	21%
Fyn	65	7%
Jylland	328	35%

Hvor er du ansat?		
Base	924	
Statsansat	198	21%
Folkebiblioteksansat	448	48%
Privat ansat	72	8%
Andet	206	22%

# Rolle i indkøbsbeslutninger

Rolle ved indkøb af Inventar	Total	Base
Initiativtager	17%	924
Vælger produkt/løsning	14%	924
Vælger leverandør	8%	924
Endelig beslutning	8%	924
Løbende kontakt	7%	924
Ingen direkte indflydelse	30%	924
Ikke relevant	45%	924

Rolle ved køb af bibliotekssystem	Total	Base
Initiativtager	7%	924
Vælger produkt/løsning	6%	924
Vælger leverandør	5%	924
Endelig beslutning	5%	924
Løbende kontakt	6%	924
Ingen direkte indflydelse	40%	924
Ikke relevant	48%	924

Rolle ved indkøb af konferencer og kurser	Total	Base
Initiativtager	19%	924
Vælger produkt/løsning	13%	924
Vælger leverandør	8%	924
Endelig beslutning	9%	924
Løbende kontakt	10%	924
Ingen direkte indflydelse	31%	924
Ikke relevant	37%	924